

راهنمایی استفاده از خدمات دریافت الکترونیکی صورتحساب های THC

با توجه به راه اندازی و بهره برداری از ماژول دریافت الکترونیکی صورتحساب های THC در سامانه CCS در راستای تسهیل در دریافت صورتحساب ها و همچنین رفع مغایرت با شرکت های کشتیرانی همچنین خدمات رسانی در دولت الکترونیک ، این بندر از تاریخ ۱۴۰۰/۹/۱ صورتحساب فیزیکی صادر نخواهد نمود و شرکت های کشتیرانی می بایست صورتحساب های THC خود را از طریق سامانه CCS دریافت و پرداخت نمایند.

مراحل دریافت صورتحساب های THC :

۱- مراجعه به سایت درگاه واحد خدمات الکترونیک (تصویر شماره ۱) به آدرس <https://sp.pmo.ir>



نام کاربری

کد ملی خود را وارد کنید

رمز عبور

رمز عبور خود را وارد کنید

کد امنیتی

477810

کد امنیتی را وارد کنید

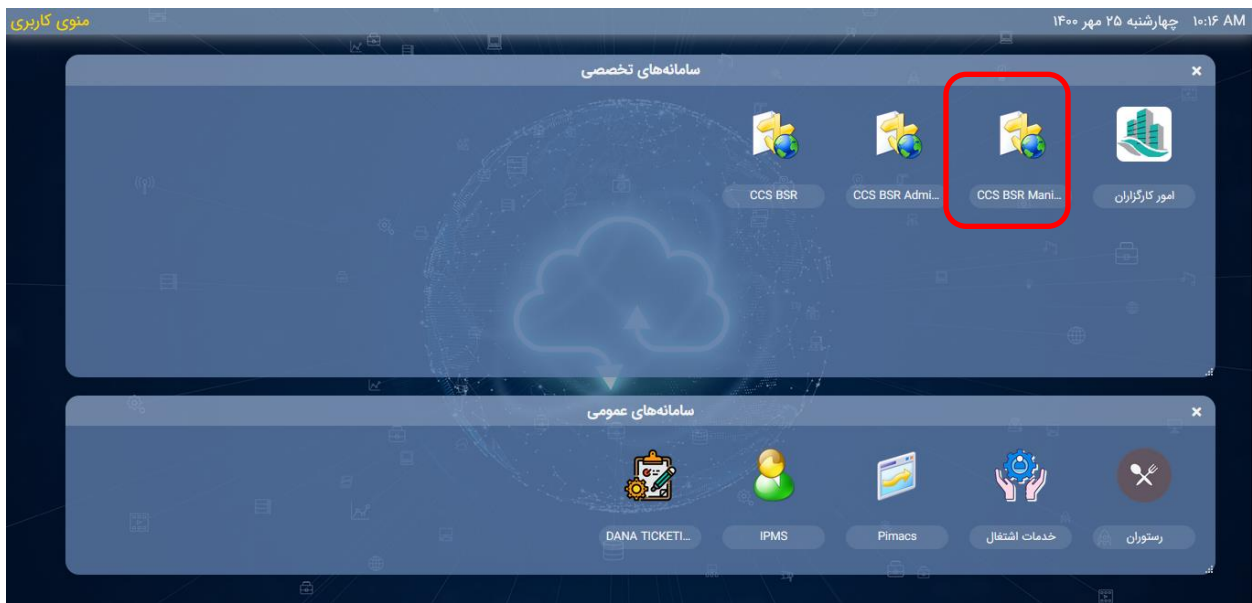
رمز عبور خود را فراموش کرده اید؟

وارد شوید

ثبت نام نکرده اید؟ از اینجا ثبت نام کنید | راهنما

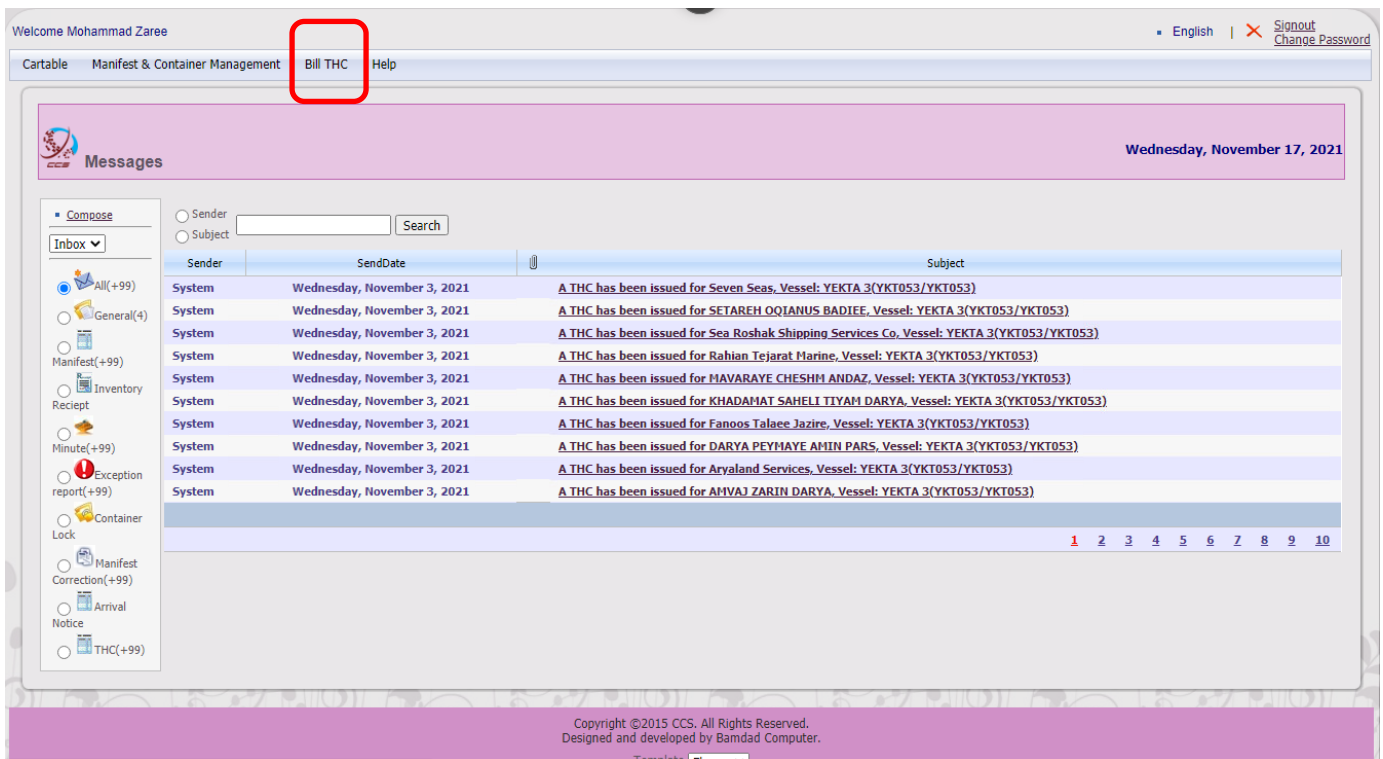
تصویر (۱)

۲- انتخاب سامانه CCS BSR MANIFEST. (تصویر شماره ۲)



تصویر (۲)

۳- پس از ورود به سامانه به منوی Bill THC رفته و گزینه Bill THC را انتخاب نمایید. (تصویر شماره ۳)



تصویر (۳)

۴- سپس از منوی باز شده میتوان جستجو را بر اساس هر یک از آیتم های زیر انجام داد : (تصویر شماره ۴)

- ۱- نام کشتی
- ۲- شماره سفر
- ۳- شماره صورتحساب
- ۴- سریال صورتحساب
- ۵- تاریخ صدور از
- ۶- تاریخ صدور تا
- ۷- تاریخ پهلو گیری از
- ۸- تاریخ پهلو گیری تا
- ۹- انتخاب براساس اپراتور

Welcome Mohammad Zaree English | [Signout](#) [Change Password](#)

Cartable Manifest & Container Management Bill THC Help


جستجوی صورتحساب Wednesday, November 17, 2021

Vessel Name	1	Select an item	Voyage Number	2	
Invoice Number	3		Operator Name	9	Select an item
THC Serial Number	4		Invoice Date To	6	
Invoice Date From	5		Berth Date To	8	
Berth Date From	7				

Invoice Status All Invoice Active Invoice Canceled

Correction Status All Has Correction Not Correction

THC All Container Services



Copyright ©2015 CCS. All Rights Reserved.
Designed and developed by Bamdad Computer.

Template

تصویر (۴)